



Klassiska hus

Inspiration för din träfasad



Klassiskt och hållbart

Ett hus är så mycket mer än sin fasad. Detaljer som fönster, dörrar, balkongräcken, knutar och husgrunden är lika viktiga för helhetsintrycket.

Det finns oändliga kombinationer att välja mellan men det finns några saker som kan vara bra att tänka på. På följande sidor får du veta mer om olika färgsättningar och kulörer. En hjälpande hand att hitta just den där perfekta färgsättningen för ditt hus. Välj dina favoriter bland våra utvalda kulörer här, eller hitta mer inspiration på vår hemsida och i våra färgkartor.

Låt dig inspireras och ta god tid på dig, provmåla gärna innan du bestämmer dig. Det är viktigt att det blir rätt så att du, din familj, och dina grannar trivs med ditt "nya" hus.

Du är alltid välkommen att höra av dig till vår kundservice som kan ge svar på alla dina frågor om färg och målning. Hos oss är inga frågor för lätta eller svåra, det viktiga är att du får ett enkelt svar.

Behöver du ytterligare hjälp är du varmt välkommen att besöka någon av våra kunniga återförsäljare.



Sjösten 214
S 1515-Y20R



Sommar natt 089
S 3010-G30Y



Olivblad 095
S 5010-G50Y



Naturgrå 547
S 3005-G50Y



Fasad: Sommarnatt 089
Foder och snickerier: Korall 011
Fönster och dörrar: Jaspis 058
Husgrund: Naturgrå 547



Klassiskt och uppiggande Låt fönsterbågarna stå för färgglädjen, medan fodren får stå för det neutrala. Då blir den röda en härlig kontrast, medan den vita ramar in och blir en mjuk övergång till den ljusgröna fasaden.



Planteringsbord: Granbarr 091

Naturligt grönt Måla ett loppisfyndat planteringsbord med inspiration från naturen.



Fasad: Sommarnatt 089
Foder och snickerier: Korall 011
Fönster: Jaspis 058
Sittbänk: Granbarr 091
Husgrund: Naturgrå 547

Låt den röda tråden vara grön Att låta samma kulör komma igen på flera ställen skapar ett enhetligt uttryck och härliga blickfång.

Samma men olika

Fler och fler vill ha ett grönt hus. Grönt har de senaste åren ökat i popularitet och det är ingen slump. Den gröna färgskalan påminner oss om naturen och det finns många vackra nyanser att välja ifrån.

För att en grön kulör ska bli vacker utomhus behöver den ha en hel del gult i sig, den kan annars upplevas som blåaktig och kall. Det som också är viktigt att tänka på är att inte välja en för kulört nyans, då kommer ditt hus uppfattas som skrikigt. Välj därför någon av våra utvalda fasadkulörer för att göra ett säkert val.

Beroende på vilka kulörer du väljer att kombinera och vilken yta som färgsätts på ditt hus, kan helt olika uttryck skapas. Med till exempel mörka foder och knutar får huset en annan känsla än om de hade varit ljusa.

Eftersom fönster kan upplevas som mörka ytor påverkar valet av kulör hur stora de upplevs, det gäller både kulören på själva fönstret och på fodret runt omkring. Om du väljer en kulör som upplevs som lika mörk som fönsterrutan, uppfattas fönstret som större. Hade du istället valt en ljusare nyans ramas fönstret in.


En klassisk traditionell färgsättning är att kombinera grönt med röda och vita detaljer på huset. Här har vi låtit kulörerna ta för sig på olika sätt men från samma palett för att visa hur olika uttryck kan se ut.



Sommarnatt 089
S 3010-G30Y



Granbarr 091
S 6020-G30Y



Korall 001
S 0502-Y



Jaspis 058
S 4050-Y80R



Naturgrå 547
S 3005-G50Y



Fasad: Sommarnatt 089
Foder och snickerier: Granbarr 091
Dörr: Jaspis 058
Sittbänk: Korall 001
Husgrund: Naturgrå

Vacker inramning När du lägger lite kärlek på entrén blir den extra välkomnande. Härligt för både dig och dina gäster.

Välj det traditionella

Visste du att förr i tiden var faluröda hus en statussymbol? På 1500-talet valde kungen att måla slottstaket med falurött för att likna den exklusiva metallen koppar. Något som startade en stor, älskad trend att rödfärga delar av eller hela byggnader.


Än idag är falurött väldigt populärt och det finns få kulörer vi svenskar älskar så mycket. Faluröd syns på alltifrån gamla herrgårdar till förråd och moderna arkitektritade villor.

Falurött är mycket mer än röda hus med vita knutar. Beroende på med vilka kulörer du väljer att kombinera och vilken yta som färgsätts kan helt olika uttryck skapas.



Bänk: Faluröd 068

Sitt vackert Plocka ut falurött även i trädgården och få en härlig plats att vila benen på.



Staket: Faluröd 068
Stakettoppar: Bärnsten 034

Raka linjer Måla först hela staketet med den nedre kulören. Fäst sedan maskeringstejpen och måla med samma kulör upptill på tejen. Detta gör man för att kulören du sedan målar topparna med inte ska läcka in under tejen. Måla topparna, dra bort tejen, voila!



Fasad: Faluröd 068
Foder och snickerier: Lergrå 047
Fönster och dörrar: Bärnsten 034
Terrass: Kimrök 9316
Husgrund: Naturgrå 547

En stabil grund Husgrundens kulör kopplar samman huset med omgivande mark. En för ljus kulör kan till exempel ge en känsla av att huset svävar i luften. Här har vi valt en kulör som ligger nära det omgivande gruset för att förankra huset och passar fint till husets detaljer.



Faluröd 068
S 5040-Y80R



Bärnsten 034
S 3040-Y30R



Lergrå 047
S 4005-Y20R



Naturgrå 547
S 3005-G50Y



Kimrök 9316

Fasad: Gråmossa 045
Foder och snickerier: Linne 046
Fönster: Krydda 092
Utemöbler: Havre 032
Husgrund: Naturgrå 547
Terrass: Gnejs 9129



Små detaljer gör stor skillnad

Har ditt hus detaljer som du gärna vill framhäva blir det vackert att måla dem i en kontrasterande kulör. Ju större kontrast du väljer desto större fokus hamnar på detaljerna och gör ditt hus mer originellt.

Välj gärna en mer nedtonad och varmare nyans än du tänkt dig. I solljus blir kulören alltid starkare och ljusare. Här har vi till exempel valt att kombinera en ljus varm greige på fasaden, med en något mörkare kulör i samma färgskala på foder och snickerier.

För att lyfta fram de vackra detaljerna på fönsterbågarna och dörrar har vi målat dem i en mjuk mörkgrön. Det ger en härlig djup färgsättning med mjuka övergångar utan ge ett rörigt uttryck.

Måla in och dölj Har du detaljer som du inte vill framhäva kan du med fördel måla även dem. Här har vi valt att måla stuprören i samma greige som husets knutar och foder. Det skapar ett lugnt och enhetligt intryck.



Utemöbler: Havre 032
Terrass: Gnejs 9129

Skapa ett härligt blickfång Det kan vara fint att addera en pigg accentkulör i trädgården på till exempel utemöbler och detaljer. Här har vi valt en varm gul kulör i samma dämpade skala som husets färgsättning utan att ta över.



Gråmossa 045
S 2005-Y20R



Krydda 092
S 7010-G50Y



Linne 046
S 3005-Y20R



Havre 032
S 2030-Y20R



Gnejs 9129



Naturgrå 547
S 3005-G50Y



Fasad: Gråmossa 045
Foder och snickerier: Linne 046
Dörr: Krydda 092

Välkommen hem En vacker kulör på dörren gör hela entrén inbjudande och ger en personlig prägel till ditt hus.



Fasad: Vind 011
Fönster: Svalka 076
Foder och snickerier: Berg 013

Låt omgivningen inspirera

När du väljer kulörer till ditt hus kan det vara en bra idé att titta på omgivningen och plocka upp det i din färgsättning. Det blir som en röd tråd mellan naturen och ditt hus.

Ljuset nära havet kan upplevas som skarpt och det är därför extra fint att välja naturnära kulörer som är lite nedtonade. Här har vi plockat upp havets fina blå toner på fönster och snickerier. Det blir lite mer personligt och vackert att framhäva detaljer med en kulör som sticker ut lite grann.

Visste du att hus nära havet traditionellt sett har målats i vita kulörer? Detta för att de skulle synas tydligare från vattnet och göra det lättare att hitta hem. Dessutom är sjönära miljöer mer utsatta för väder och vind, det är därför lämpligt att välja ljusare kulörer på fasaden som påverkas mindre av solens strålning.



Vind 011
S 1002-Y



Berg 013
S 2502-Y



Svalka 076
S 3010-R90B



Atlant 077
S 5010-R90B




Sten 9317



Fasad: Vind 011
Foder och snickerier: Berg 013
Fönster: Svalka 076

Ton-i-ton För ett mjukare intryck är det fint att välja en något mörkare nyans till foder än fasadfärgen.



Staket: Atlant 077
Stakettoppar: Vind 011

Dynamisk färgsättning Välj en lite mörkare kulör till staketet än på fönstren för en tydligare kontrast mot de vita topparna.

Blå toner Ett tips för att göra valet enklare när du väljer kulör är att titta på omgivningen. Här har vi låtit det sjönära läget inspirera genom att låta det blå ta plats på fönster och snickerier.

Detaljerna som gör helheten

Det finns ingen så härlig känsla som när det är dags att flytta ut livet inför sommaren. En vacker färgsättning i din utemiljö gör att det kan kännas mer trivsamt. Om du tänker igenom utemiljön som en helhet får du en harmonisk känsla, både när det kommer till kulörens på ditt hus och även på detaljerna runt omkring.

Tänk igenom hur du och de du lever med vill använda trädgården. Sitter ni bara ute för att äta middag eller lever ni mestadels utomhus under sommarhalvåret? Möjligheterna är oändliga och det är endast fantasin som sätter gränser för hur just ni ska ha det. Här har vi samlat inspiration för att du ska komma igång med ditt projekt.



Altan: Gnejs 9129

Tänk på golvet utomhus När du gör ett genomtänkt val för din utemiljö hänger helheten ihop. Tänk därför på terrassen som husets golv och välj en kulör som passar husets färgsättning.



Pergola: Gnejs 9129
Fasad: Malakit 084

Maximal avkoppling En pergola som byggts om till en härlig dagbädd blir den ultimata platsen för avkoppling under sommaren.



Fasad: Vete 022
Snickerier och stuprör: Park 085

Framhäv det vackra En vacker färgsättning låter detaljer som du annars tycker är tråkiga bli vackra, såsom stuprör eller elskåp.



Putsfasad: Vetlanda 1920
Fönster: Olivblad 095
Husgrund: Kalk 012

En helhet Det är viktigt att grunden harmoniserar med resten av huset. Har du källarfönster målar du in dem i samma kulör.



Fasad: Granbarr 091
Dörr och foder: Korall 010

Några fler tips på vägen

Hitta inspiration

Kolla runt i området där du bor och hitta inspiration från grannar och omgivning. Ett tips är att utgå från naturen som i det stora hela är nedtonad och enhetlig. De starka kulörerna återfinns i detaljerna, såsom blommor, ha gärna det i åtanke vid färgsättningen av ditt hus. Beckers fasadkulörer är noggrant framtagna för att passa i en utomhusmiljö och är därför inte för kulörta. Titta gärna i våra färgkartor för att göra säkra val som du blir nöjd med.

Beckers Easy Colour App

Börja redan hemma med vår färgsättningsapp. När du tar bilder på fasaden får du lite mer distans till det du ser. Släpp loss kreativiteten och testa olika kulörer på din fasad direkt i appen. Så att du enklare kan bestämma dig sen.

Provmåla alla delar

Alla kulörer blir ljusare och mer kulörta i dagsljus. Provmåla med Beckers kulörprovsburkar på en kvadratmeter stor spånskiva. Den kan du flytta runt så att du får en uppfattning om hur kulörerna upplevs på husets olika sidor och ljus. Glöm inte att titta på kulörerna i olika väder, det kan skilja sig mellan sol, skugga och molnigt väder.

Välj rätt fasadfärg

Ta reda på vilken typ av färg ditt hus är målat med. Generellt rekommenderas att man fortsätter med samma typ av färg som huset redan är målat med. Oftast kan du få informationen från den förra ägaren annars kan du ta hjälp av din återförsäljare eller Beckers kundservice så hjälper vi dig att gå vidare.

När du målar

Måla under sommarhalvåret och invänta en period med torrt väder och jämn temperatur. Bäst är att måla under molniga dagar, men om du följer solens gång och målar den del som ligger i skugga, går det bra att måla även när solen skiner. Snåla inte med färgen och använd verktyg av hög kvalitet för bästa resultat. Följ alltid rekommendationerna som står på burken.

Underhåll ditt hus

Om du tvättar fasaden regelbundet med ett par års mellanrum får du ett hus som mår bättre och håller sig fint längre.

Känner du dig osäker kan du alltid ta kontakt med oss på Beckers eller närmsta återförsäljare!





Färg som håller länge

Vi satsar inte bara på att våra produkter ska hålla en perfekt yta länge utan också på att det vi gör ska vara hållbart för människor och miljö. Vi har länge haft ett stort miljöfokus och var till exempel den första färgtillverkaren som fick våra produkter miljömärkta med Svanen. Idag är hela 99% av våra produkter vattenbaserade, vilket är bra både för miljön och för dig som ska måla.

Vi fortsätter ständigt att utveckla vårt miljötank och driver omställningen till biobaserade och förnybara råvaror. En omställning som är en viktig del i vårt hållbarhetsarbete och bidrar till en mer hållbar färgindustri. Vi har även nyligen introducerat färgburkar delvis gjorda av återvunnen plast och när du ska återvinna använda färgburkar får du, via appen Bower, pant när du lämnar in dem på närmaste återvinningscentral.

Läs gärna mer om vårt miljöarbete på beckers.se/miljo



Framsida
Fasad: Snörök 207
Foder och snickerier: Korall 001
Fönster och dörr: Granbarr 091
Husgrund: Naturgrå 547



NCS – Natural Colour System® © property of and used on licence from NCS Colour AB, Stockholm 2019.
The colours might not exactly match original NCS colour samples.

Av trycktekniska skäl kan färgåtergivningen avvika från verkligheten. 2023.

710018046

